

WYBORY DO RADY POWIATU

Okręg wyborczy nr	*	1	Liczba mandatów	*	3	Załącznik nr 1 do protokołu z wyborów do Rady Powiatu w Kołobrzegu
-------------------	---	---	-----------------	---	---	---

ZESTAWIENIE

wyników głosowania i podziału mandatów w okręgu wyborczym nr 1 utworzonym dla wyboru Rady Powiatu w Kołobrzegu
 sporządzone dnia 22 listopada 2010 r. przez Powiatową Komisję Wyborczą w Kołobrzegu.
 Komisja stwierdza, że otrzymała protokoły głosowania od 6 obwodowych komisji wyborczych właściwych do przeprowadzenia głosowania i ustaliła następujące wyniki głosowania w okręgu nr 1

1.	Liczba wyborców uprawnionych do głosowania (umieszczonych w części A spisu) w chwili zakończenia głosowania	*	*	9	5	2	6
2.	Liczba wyborców, którym wydano karty do głosowania (liczba podpisów w części A spisu)	*	*	4	4	4	2
3.	Liczba wyborców głosujących przez pełnomocnika (liczba kart do głosowania wydanych na podstawie otrzymanych przez komisje obwodowe aktów pełnomocnictwa)	*	*	*	*	*	1
4.	Liczba oddanych kart do głosowania, czyli liczba kart wyjętych z urny	*	*	4	4	3	8
5.	Liczba kart nieważnych	*	*	*	*	*	0
6.	Liczba kart ważnych	*	*	4	4	3	8

Uwaga! Suma liczb z pkt. 5. i 6. musi być równa liczbie z pkt. 4.

7.	Liczba głosów nieważnych	*	*	*	2	5	6
7a.	w tym z powodu postawienia znaku „X” obok nazwiska dwóch lub większej liczby kandydatów z różnych list	*	*	*	*	8	2
7b.	w tym z powodu niepostawienia znaku „X” obok nazwiska żadnego kandydata z którejkolwiek z list	*	*	*	1	7	4
7c.	w tym z powodu postawienia znaku „X” wyłącznie obok nazwiska skreślonego kandydata (art. 113 ust. 2)	*	*	*	*	*	0
7d.	w tym z powodu postawienia znaku „X” wyłącznie obok nazwiska kandydata z listy kandydatów, której rejestracja została unieważniona (art. 113 ust. 3)	*	*	*	*	*	0

Uwaga! Suma liczb z pkt. 7a. – 7d. musi być równa liczbie z pkt. 7. **

8.	Liczba głosów ważnych	*	*	4	1	8	2
----	-----------------------	---	---	---	---	---	---

Uwaga! Suma liczb z pkt. 7. i 8. musi być równa liczbie z pkt. 6.

**) jeżeli nie wystąpiła inna przyczyna nieważności głosu niż wymieniona w pkt 7a-7d.



0f99-1a74-54d5-3f7b-16d6-5390-5d77-3ce6

Miejsce na parafowanie strony przez członków Komisji

(Handwritten signatures and marks)

9. Na poszczególnych kandydatów z list kandydatów oddano następującą liczbę głosów ważnych:

Lista nr 1 — KOMITET WYBORCZY SLD

Liczba głosów ważnych oddanych na listę:	*	*	*	7	6	1
--	---	---	---	---	---	---

Na poszczególnych kandydatów z tej listy oddano następujące liczby głosów ważnych:

1.	LEPA Robert	*	*	*	4	3	6
2.	STAWNIAK Jerzy Andrzej	*	*	*	*	9	8
3.	SKRZYPCZYK Józef Marian	*	*	*	*	7	7
4.	WITKOWSKI Dariusz Robert	*	*	*	*	8	9
5.	GRYCZA Mirosław Jan	*	*	*	*	4	5
6.	PIEŃCZAK Cezary Karol	*	*	*	*	1	6
RAZEM		*	*	*	7	6	1

Uwaga! Suma głosów oddanych na wszystkich kandydatów z danej listy (rubryka „Razem”) musi równać się liczbie głosów ważnych oddanych na tę listę.

Lista nr 4 — KW PLATFORMA OBYWATELSKA RP

Liczba głosów ważnych oddanych na listę:	*	*	2	0	5	7
--	---	---	---	---	---	---

Na poszczególnych kandydatów z tej listy oddano następujące liczby głosów ważnych:

1.	CIARKA Roman Tadeusz	*	*	*	8	0	8
2.	HARAJ Andrzej Marian	*	*	*	4	7	2
3.	ROMANIUK Stanisława Krystyna	*	*	*	1	4	8
4.	OWCZARCZYK Magdalena	*	*	*	1	6	3
5.	WENCEL Rafał Maciej	*	*	*	1	2	7
6.	MIECZKOWSKA-MIŚTAK Beata Zofia	*	*	*	3	3	9
RAZEM		*	*	*	2	0	5

Uwaga! Suma głosów oddanych na wszystkich kandydatów z danej listy (rubryka „Razem”) musi równać się liczbie głosów ważnych oddanych na tę listę.

Lista nr 5 — KW PRAWO I SPRAWIEDLIWOŚĆ

Liczba głosów ważnych oddanych na listę:	*	*	*	6	0	6
--	---	---	---	---	---	---

Na poszczególnych kandydatów z tej listy oddano następujące liczby głosów ważnych:

1.	BANAŚ Bogumiła Teresa	*	*	*	2	6	6
2.	ALBIŃSKI Zdzisław Stanisław	*	*	*	*	6	6
3.	ZDROJEWSKA Elżbieta Stanisława	*	*	*	2	2	1
4.	RUCIŃSKI Stanisław	*	*	*	*	5	3
RAZEM		*	*	*	6	0	6

Uwaga! Suma głosów oddanych na wszystkich kandydatów z danej listy (rubryka „Razem”) musi równać się liczbie głosów ważnych oddanych na tę listę.



0f99-1a74-54d5-3f7b-16d6-5390-5d77-3ce6

[Handwritten signatures and marks]

Lista nr 13 — KWW HENRYKA BIENKOWSKIEGO

Liczba głosów ważnych oddanych na listę:	*	*	*	7	5	8
--	---	---	---	---	---	---

Na poszczególnych kandydatów z tej listy oddano następujące liczby głosów ważnych:

1.	DERĘGOWSKI Marcin	*	*	*	2	4	8
2.	PIEKIELKO Magdalena	*	*	*	1	4	3
3.	MRÓZ Wiesław Józef	*	*	*	1	7	7
4.	JAREK Miłosz Jan	*	*	*	*	6	1
5.	MIKIELEWICZ Damian Dawid	*	*	*	*	3	5
6.	CIARKOWSKI Grzegorz Bogusław	*	*	*	*	9	4
RAZEM		*	*	*	7	5	8

Uwaga! Suma głosów oddanych na wszystkich kandydatów z danej listy (rubryka „Razem”) musi równać się liczbie głosów ważnych oddanych na tę listę.

10. Warunek uzyskania co najmniej 5% głosów ważnych i prawo do uczestniczenia w podziale mandatów w okręgu uzyskały listy następujących komitetów wyborczych:

1) lista nr 1	KOMITET WYBORCZY SLD	761
2) lista nr 4	KW PLATFORMA OBYWATELSKA RP	2 057
3) lista nr 5	KW PRAWO I SPRAWIEDLIWOŚĆ	606
4) lista nr 13	KWW HENRYKA BIENKOWSKIEGO	758

Podział mandatów pomiędzy listy kandydatów

11. Wyliczenie ilorazów wyborczych dla poszczególnych list kandydatów uczestniczących w podziale mandatów jest następujące (z dokładnością do czterech miejsc po przecinku):

Lista nr 1

Liczba głosów oddanych na listę nr 1 — X = 761

Wyliczone ilorazy wyborcze:

X:1 =	761.0000
X:2 =	380.5000
X:3 =	253.6667

Lista nr 4

Liczba głosów oddanych na listę nr 4 — X = 2 057

Wyliczone ilorazy wyborcze:

X:1 =	2 057.0000
X:2 =	1 028.5000
X:3 =	685.6667



0f99-1a74-54d5-3f7b-16d6-5390-5d77-3ce6

Miejsce na parafowanie strony przez członków Komisji

(Handwritten signatures)

Lista nr 5

Liczba głosów oddanych na listę nr 5

— X = 606

Wyliczone ilorazy wyborcze:

X:1 = 606.0000
 X:2 = 303.0000
 X:3 = 202.0000

Lista nr 13

Liczba głosów oddanych na listę nr 13

— X = 758

Wyliczone ilorazy wyborcze:

X:1 = 758.0000
 X:2 = 379.0000
 X:3 = 252.6667

12. Szereg kolejno największych liczb (ilorazów wyborczych) jest następujący:


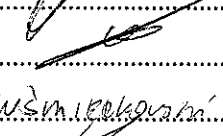



- 1) 2 057.0000 odpowiada liście nr 4
- 2) 1 028.5000 odpowiada liście nr 4
- 3) 761.0000 odpowiada liście nr 1

13. W związku z tym, iż ilorazy wyborcze równe ostatniej z liczb uszeregowanych (upoważniającej do przyznania mandatu) uzyskały lista nr, lista nr pierwszeństwo do otrzymania mandatu uzyskała lista nr, na którą oddano najwięcej głosów.

14. W związku z tym, iż ilorazy wyborcze równe ostatniej z liczb uszeregowanych (upoważniającej do przyznania mandatu) uzyskały lista nr, lista nr i oddano na nie równą liczbę głosów, pierwszeństwo do otrzymania mandatu uzyskała lista nr, na którą w większej liczbie obwodów oddano większą liczbę głosów.

15. Ponieważ pierwszeństwa do otrzymania nie można ustalić w sposób opisany w pkt 13 i 14 pierwszeństwo do uzyskania mandatu przez listę nr, listę nr, Komisja ustaliła w trybie losowania i mandat przypadł liście nr, Protokół losowania stanowi załącznik do zestawienia.

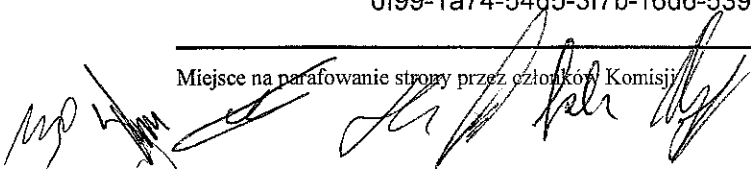
Przy sporządzeniu zestawienia obecni byli:

- | | |
|--|--|
| 1) <u>PIRZEWONILZĄCY - MAREK GRZYMKOWSKI</u> |  |
| 2) <u>MARCIN BONIEW</u> |  |
| 3) <u>WŚMIEKOWSKI MARCIN</u> | <u>WŚMIEKOWSKI</u> |
| 4) <u>MATEJAN CECILIA</u> |  |
| 5) <u>VIMPHINA JANONKA</u> | <u>JELI</u> |
| 6) <u>JERZY NASIA</u> |  |
| 7) <u>IGOR WYSOCKI</u> |  |
| 8) | |
| 9) | |



0f99-1a74-54d5-3f7b-16d6-5390-5d77-3ce6

Miejsce na parafowanie strony przez członków Komisji





0f99-1a74-54d5-3f7b-16d6-5390-5d77-3ce6

Miejsce na parafowanie strony przez członków Komisji