

## WYBORY DO RADY POWIATU

Okręg wyborczy nr:	*	6	Liczba mandatów:	*	4
--------------------	---	---	------------------	---	---

### ZESTAWIENIE WYNIKÓW GŁOSOWANIA I PODZIAŁU MANDATÓW W OKRĘGU WYBORCZYM

Zestawienie wyników głosowania i podziału mandatów w okręgu wyborczym nr 6, utworzonym dla wyboru Rady Powiatu w Kołobrzegu sporządzone dnia 18 listopada 2014 przez Powiatową Komisję Wyborczą w Kołobrzegu

Komisja stwierdza, że otrzymała protokoły głosowania od 17 obwodowych komisji wyborczych właściwych do przeprowadzenia głosowania w okręgu i na podstawie tych protokołów ustaliła następujące wyniki głosowania w okręgu:

1	Liczba wyborców uprawnionych do głosowania ( <i>umieszczonych w spisie, z uwzględnieniem dodatkowych formularzy</i> ) w chwili zakończenia głosowania	*	1	5	8	0	8
2	Liczba wyborców, którym wydano karty do głosowania ( <i>liczba podpisów w spisie oraz adnotacje „odmowa podpisu”</i> )	*	*	8	3	8	8
3	Liczba wyborców głosujących przez pełnomocnika ( <i>liczba kart do głosowania wydanych na podstawie otrzymanych przez komisję aktów pełnomocnictwa</i> )	*	*	*	*	*	9
4	Liczba wyborców, którym wysłano pakiety wyborcze	*	*	*	*	*	1
5	Liczba otrzymanych kopert zwrotnych	*	*	*	*	*	1
5a	Liczba kopert zwrotnych, w których nie było oświadczenia o osobistym i tajnym oddaniu głosu	*	*	*	*	*	0
5b	Liczba kopert zwrotnych, w których oświadczenie nie było podpisane przez wyborcę	*	*	*	*	*	0
5c	Liczba kopert zwrotnych, w których nie było koperty na kartę do głosowania	*	*	*	*	*	0
5d	Liczba kopert zwrotnych, w których znajdowała się niezaklejona koperta na kartę do głosowania	*	*	*	*	*	0
5e	Liczba kopert na kartę do głosowania wrzuconych do urny	*	*	*	*	*	1

**Uwaga!** Liczba z pkt. 5 nie może być większa od liczby z pkt. 4.

6	Liczba kart wyjętych z urny	*	*	8	3	8	1
6a	w tym liczba kart wyjętych z kopert na karty do głosowania	*	*	*	*	*	1

**Uwaga!** Liczba z pkt. 6 pomniejszona o liczbę z pkt. 6a powinna być równa liczbie z pkt. 2.

7	Liczba kart nieważnych ( <i>innych niż urzędowo ustalone lub nieopatrzonych pieczęcią obwodowej komisji wyborczej</i> )	*	*	*	*	1	2
8	Liczba kart ważnych	*	*	8	3	6	9
9	Liczba głosów nieważnych ( <i>z kart ważnych</i> )	*	*	1	6	6	4
10	Liczba głosów ważnych oddanych łącznie na wszystkie listy kandydatów ( <i>z kart ważnych</i> )	*	*	6	7	0	5

Symbol kontrolny systemu informatycznego i jego kod kreskowy

**Uwaga!** Suma liczb z pkt. 9 i 10 **musi** być równa liczbie z pkt. 8.

11. Na poszczególne listy kandydatów i umieszczonych na nich kandydatów oddano następujące liczby głosów ważnych:

**Lista nr 1 — Komitet Wyborczy PSL**

Liczba głosów ważnych oddanych na listę:	*	*	1	7	8	3
--	---	---	---	---	---	---

**Na poszczególnych kandydatów z tej listy oddano następujące liczby głosów ważnych:**

1	Graf Agata Beata	*	*	*	2	6	6
2	Dzik Adam	*	*	*	5	2	0
3	Gobosz Andrzej Jan	*	*	*	3	1	6
4	Ciołek Krystyna	*	*	*	1	8	5
5	Kozłowska Bogusława	*	*	*	1	1	9
6	Królicka Karina Agnieszka	*	*	*	*	7	1
7	Tucka Jadwiga Anna	*	*	*	*	6	4
8	Dobrołowicz Henryk Jan	*	*	*	2	4	2
	Razem	*	*	1	7	8	3

**Uwaga!** Suma głosów oddanych na wszystkich kandydatów z danej listy (rubryka „Razem”) równa się liczbie głosów ważnych oddanych na tę listę. Wyjątek od tej zasady może dotyczyć listy, na której znajduje się nazwisko kandydata skreślonego z listy.

**Lista nr 3 — KW Prawo i Sprawiedliwość**

Liczba głosów ważnych oddanych na listę:	*	*	1	1	0	4
--	---	---	---	---	---	---

**Na poszczególnych kandydatów z tej listy oddano następujące liczby głosów ważnych:**

1	Zadka Krzysztof Andrzej	*	*	*	5	3	7
2	Kukie Marek Paweł	*	*	*	*	5	9
3	Obrocka Iwona Małgorzata	*	*	*	1	0	1
4	Mazur Renata Maria	*	*	*	*	8	4
5	Brzezińska Irena	*	*	*	1	2	2
6	Wojciechowski Marek Benedykt	*	*	*	*	5	2
7	Wąciór Piotr Juliusz	*	*	*	*	7	5
8	Czapka Ewa/Marta	*	*	*	*	7	4

Symbol kontrolny systemu informatycznego i jego kod kreskowy

Razem	*	*	1	1	0	4
-------	---	---	---	---	---	---

**Uwaga!** Suma głosów oddanych na wszystkich kandydatów z danej listy (rubryka „Razem”) równa się liczbie głosów ważnych oddanych na tę listę. Wyjątek od tej zasady może dotyczyć listy, na której znajduje się nazwisko kandydata skreślonego z listy.

**Lista nr 4 — KW Platforma Obywatelska RP**

Liczba głosów ważnych oddanych na listę:	*	*	2	0	3	8
--	---	---	---	---	---	---

**Na poszczególnych kandydatów z tej listy oddano następujące liczby głosów ważnych:**

1	Wolski Jerzy Ryszard	*	*	*	5	7	9
2	Różycki Wojciech Adam	*	*	*	2	0	9
3	Karaźniewicz-Deczyńska Katarzyna Maria	*	*	*	*	5	7
4	Molcan Wojciech	*	*	*	4	1	6
5	Kwieciński Ariusz Krzysztof	*	*	*	1	5	5
6	Dzwolak Wioleta Teresa	*	*	*	*	7	1
7	Kołosowska Magdalena	*	*	*	*	7	5
8	Popiołek Włodzimierz	*	*	*	4	7	6
	Razem	*	*	2	0	3	8

**Uwaga!** Suma głosów oddanych na wszystkich kandydatów z danej listy (rubryka „Razem”) równa się liczbie głosów ważnych oddanych na tę listę. Wyjątek od tej zasady może dotyczyć listy, na której znajduje się nazwisko kandydata skreślonego z listy.

**Lista nr 6 — KKW SLD Lewica Razem**

Liczba głosów ważnych oddanych na listę:	*	*	1	7	8	0
--	---	---	---	---	---	---

**Na poszczególnych kandydatów z tej listy oddano następujące liczby głosów ważnych:**

1	Kowalski Tadeusz Julian	*	*	*	4	4	5
2	Staszczak Sebastian Janusz	*	*	*	1	4	3
3	Błądek Aleksandra Anna	*	*	*	*	8	1
4	Erbacher Piotr Radosław	*	*	*	*	1	9
5	Starczyk Grzegorz	*	*	*	7	4	1
6	Wiśniewska Anna	*	*	*	*	8	3
7	Baran Ewa Joanna	*	*	*	*	9	7
8	Pyłoch Grzegorz	*	*	*	1	7	1

Symbol kontrolny systemu informatycznego i jego kod kreskowy

Razem

\*

\*


1

7

8

0

**Uwaga!** Suma głosów oddanych na wszystkich kandydatów z danej listy (rubryka „Razem”) równa się liczbie głosów ważnych oddanych na tę listę. Wyjątek od tej zasady może dotyczyć listy, na której znajduje się nazwisko kandydata skreślonego z listy.

The image shows several handwritten signatures in black ink. A prominent feature is a large, diagonal line drawn across the signatures, extending from the top left towards the bottom right. The signatures are written in a cursive style.

12. Spośród komitetów wyborczych mających zarejestrowaną listę w okręgu warunek uzyskania co najmniej 5% głosów ważnych w skali powiatu i prawo do uczestniczenia w podziale mandatów w okręgu uzyskały listy następujących komitetów wyborczych:

1)	lista nr 1 Komitet Wyborczy PSL	1783
2)	lista nr 3 KW Prawo i Sprawiedliwość	1104
3)	lista nr 4 KW Platforma Obywatelska RP	2038
4)	lista nr 6 KKW SLD Lewica Razem	1780

**Podział mandatów pomiędzy listy kandydatów**

13. Wyliczenie ilorazów wyborczych dla poszczególnych list kandydatów uczestniczących w podziale mandatów jest następujące (z dokładnością do czterech miejsc po przecinku):

**Lista nr 1**

Liczba głosów oddanych na listę nr 1 — X= 1783

Wyliczone ilorazy wyborcze:

X:1 = 1 783,0000

X:2 = 891,5000

X:3 = 594,3333

X:4 = 445,7500

X:5 = 356,6000

**Lista nr 3**

Liczba głosów oddanych na listę nr 3 — X= 1104

Wyliczone ilorazy wyborcze:

X:1 = 1 104,0000

X:2 = 552,0000

X:3 = 368,0000

X:4 = 276,0000

X:5 = 220,8000

**Lista nr 4**

Liczba głosów oddanych na listę nr 4 — X= 2038

Wyliczone ilorazy wyborcze:

X:1 = 2 038,0000

X:2 = 1 019,0000

X:3 = 679,3333

X:4 = 509,5000

X:5 = 407,6000

**Lista nr 6**

Liczba głosów oddanych na listę nr 6 — X= 1780

Wyliczone ilorazy wyborcze:

X:1 = 1 780,0000

X:2 = 890,0000

X:3 = 593,3333

X:4 = 445,0000

X:5 = 356,0000


14. Szereg kolejno największych liczb (ilorazów wyborczych) jest następujący:


- 1) 2 038,0000 odpowiada liście nr 4
- 2) 1 783,0000 odpowiada liście nr 1
- 3) 1 780,0000 odpowiada liście nr 6
- 4) 1 104,0000 odpowiada liście nr 3
- 5) 1 019,0000 odpowiada liście nr 4


15. W związku z tym, iż ilorazy wyborcze równe ostatniej z liczb uszeregowanych (upoważniającej do przyznania mandatu) uzyskały lista -, pierwszeństwo do otrzymania mandatu uzyskała lista nr -, na którą oddano najwięcej głosów.
16. W związku z tym, iż ilorazy wyborcze równe ostatniej z liczb uszeregowanych (upoważniającej do przyznania mandatu) uzyskały lista -, i oddano na nie równą liczbę głosów, pierwszeństwo do otrzymania mandatu uzyskała lista nr -, na którą w większej liczbie obwodów oddano większą liczbę głosów.
17. Ponieważ pierwszeństwa do otrzymania nie można ustalić w sposób opisany w pkt 15 i 16 pierwszeństwo do uzyskania mandatu przez listę -, Komisja ustaliła w trybie losowania i mandat przypadł liście nr -.

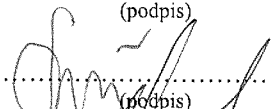
Przy sporządzeniu protokołu obecni byli członkowie Komisji:


- 1 Bonew Marcin Sebastian – ZASTĘPCA
- 2 Magda Małgorzata – CZŁONEK
- 3 Zwolińska Danuta – CZŁONEK
- 4 Szymańska Zofia Barbara – CZŁONEK
- 5 Grzymkowski Marek – PRZEWODNICZĄCY
- 6 Hrynio Alicja Anna – CZŁONEK
- 7 Okinczyc Gabriela – CZŁONEK

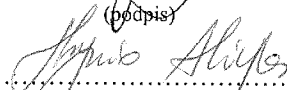
  
.....  
(podpis)

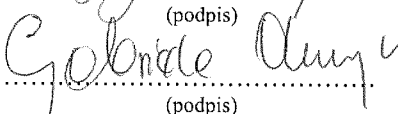
  
.....  
(podpis)

  
.....  
(podpis)

  
.....  
(podpis)

  
.....  
(podpis)

  
.....  
(podpis)

  
.....  
(podpis)