

## WYBORY DO RADY POWIATU

Okręg wyborczy nr:	*	3	Liczba mandatów:	*	3
--------------------	---	---	------------------	---	---

### ZESTAWIENIE WYNIKÓW GŁOSOWANIA I PODZIAŁU MANDATÓW W OKRĘGU WYBORCZYM

Zestawienie wyników głosowania i podziału mandatów w okręgu wyborczym nr 3, utworzonym dla wyboru Rady Powiatu w Kołobrzegu sporządzone dnia 18 listopada 2014 przez Powiatową Komisję Wyborczą w Kołobrzegu

Komisja stwierdza, że otrzymała protokoły głosowania od 6 obwodowych komisji wyborczych właściwych do przeprowadzenia głosowania w okręgu i na podstawie tych protokołów ustaliła następujące wyniki głosowania w okręgu:

1	Liczba wyborców uprawnionych do głosowania ( <i>umieszczonych w spisie, z uwzględnieniem dodatkowych formularzy</i> ) w chwili zakończenia głosowania	*	*	9	1	0	0
2	Liczba wyborców, którym wydano karty do głosowania ( <i>liczba podpisów w spisie oraz adnotacje „odmowa podpisu”</i> )	*	*	3	9	5	0
3	Liczba wyborców głosujących przez pełnomocnika ( <i>liczba kart do głosowania wydanych na podstawie otrzymanych przez komisję aktów pełnomocnictwa</i> )	*	*	*	*	*	6
4	Liczba wyborców, którym wysłano pakiety wyborcze	*	*	*	*	*	0
5	Liczba otrzymanych kopert zwrotnych	*	*	*	*	*	0
5a	Liczba kopert zwrotnych, w których nie było oświadczenia o osobistym i tajnym oddaniu głosu	*	*	*	*	*	0
5b	Liczba kopert zwrotnych, w których oświadczenie nie było podpisane przez wyborcę	*	*	*	*	*	0
5c	Liczba kopert zwrotnych, w których nie było koperty na kartę do głosowania	*	*	*	*	*	0
5d	Liczba kopert zwrotnych, w których znajdowała się niezaklejona koperta na kartę do głosowania	*	*	*	*	*	0
5e	Liczba kopert na kartę do głosowania wrzuconych do urny	*	*	*	*	*	0

**Uwaga!** Liczba z pkt. 5 nie może być większa od liczby z pkt. 4.

6	Liczba kart wyjętych z urny	*	*	3	9	5	0
6a	w tym liczba kart wyjętych z kopert na karty do głosowania	*	*	*	*	*	0

**Uwaga!** Liczba z pkt. 6 pomniejszona o liczbę z pkt. 6a powinna być równa liczbie z pkt. 2.

7	Liczba kart nieważnych ( <i>innych niż urzędowo ustalone lub nieopatrzonych pieczęcią obwodowej komisji wyborczej</i> )	*	*	*	*	*	3
8	Liczba kart ważnych	*	*	3	9	4	7
9	Liczba głosów nieważnych ( <i>z kart ważnych</i> )	*	*	*	6	8	1
10	Liczba głosów ważnych oddanych łącznie na wszystkie listy kandydatów ( <i>z kart ważnych</i> )	*	*	3	2	6	6

Symbol kontrolny systemu informatycznego i jego kod kreskowy

**Uwaga!** Suma liczb z pkt. 9 i 10 musi być równa liczbie z pkt. 8.

11. Na poszczególne listy kandydatów i umieszczonych na nich kandydatów oddano następujące liczby głosów ważnych:

**Lista nr 3 — KW Prawo i Sprawiedliwość**

Liczba głosów ważnych oddanych na listę:	*	*	1	0	4	2
--	---	---	---	---	---	---

Na poszczególnych kandydatów z tej listy oddano następujące liczby głosów ważnych:

1	Czerniawska Helena Elżbieta	*	*	*	3	4	0
2	Donhöffner Jan Stanisław	*	*	*	2	3	5
3	Ciborski Sławomir Piotr	*	*	*	*	4	7
4	Garbowska Marzanna Maria	*	*	*	*	6	9
5	Rogoża Krystyna	*	*	*	*	7	6
6	Legun Krzysztof	*	*	*	2	7	5
	Razem	*	*	1	0	4	2

**Uwaga!** Suma głosów oddanych na wszystkich kandydatów z danej listy (rubryka „Razem”) równa się liczbie głosów ważnych oddanych na tę listę. Wyjątek od tej zasady może dotyczyć listy, na której znajduje się nazwisko kandydata skreślonego z listy.

**Lista nr 4 — KW Platforma Obywatelska RP**

Liczba głosów ważnych oddanych na listę:	*	*	1	2	8	8
--	---	---	---	---	---	---

Na poszczególnych kandydatów z tej listy oddano następujące liczby głosów ważnych:

1	Tamborski Tomasz Tycjan	*	*	*	6	1	6
2	Zaremba Kamila Justyna	*	*	*	1	0	0
3	Hryciów Paweł	*	*	*	1	7	9
4	Frankiewicz Irena	*	*	*	*	4	7
5	Rubanowicz Claudia Maria	*	*	*	*	6	2
6	Szyszka Kazimierz Grzegorz	*	*	*	2	8	4
	Razem	*	*	1	2	8	8

**Uwaga!** Suma głosów oddanych na wszystkich kandydatów z danej listy (rubryka „Razem”) równa się liczbie głosów ważnych oddanych na tę listę. Wyjątek od tej zasady może dotyczyć listy, na której znajduje się nazwisko kandydata skreślonego z listy.

**Lista nr 6 — KKW SLD Lewica Razem**


Liczba głosów ważnych oddanych na listę:	*	*	*	9	3	6
--	---	---	---	---	---	---

Symbol kontrolny systemu informatycznego i jego kod kreskowy

Na poszczególnych kandydatów z tej listy oddano następujące liczby głosów ważnych:

1	Szarmach Antoni Teofil	*	*	*	5	4	4
2	Woźnicka Maria Jolanta	*	*	*	*	8	6
3	Kabaciński Mirosław	*	*	*	*	6	5
4	Jabłońska Teresa Danuta	*	*	*	*	3	0
5	Woźniak Krystyna	*	*	*	*	8	6
6	Mielnikiewicz Łukasz	*	*	*	1	2	5
	Razem	*	*	*	9	3	6

**Uwaga!** Suma głosów oddanych na wszystkich kandydatów z danej listy (rubryka „Razem”) równa się liczbie głosów ważnych oddanych na tę listę. Wyjątek od tej zasady może dotyczyć listy, na której znajduje się nazwisko kandydata skreślonego z listy.



12. Spośród komitetów wyborczych mających zarejestrowaną listę w okręgu warunek uzyskania co najmniej 5% głosów ważnych w skali powiatu i prawo do uczestniczenia w podziale mandatów w okręgu uzyskały listy następujących komitetów wyborczych:

1)	lista nr 3 KW Prawo i Sprawiedliwość	1042
2)	lista nr 4 KW Platforma Obywatelska RP	1288
3)	lista nr 6 KKW SLD Lewica Razem	936

**Podział mandatów pomiędzy listy kandydatów**

13. Wyliczenie ilorazów wyborczych dla poszczególnych list kandydatów uczestniczących w podziale mandatów jest następujące (z dokładnością do czterech miejsc po przecinku):

**Lista nr 3**

Liczba głosów oddanych na listę nr 3 — X= 1042

Wyliczone ilorazy wyborcze:

X:1 = 1 042,0000

X:2 = 521,0000

X:3 = 347,3333

X:4 = 260,5000

**Lista nr 4**

Liczba głosów oddanych na listę nr 4 — X= 1288

Wyliczone ilorazy wyborcze:

X:1 = 1 288,0000

X:2 = 644,0000

X:3 = 429,3333

X:4 = 322,0000

**Lista nr 6**

Liczba głosów oddanych na listę nr 6 — X= 936

Wyliczone ilorazy wyborcze:

X:1 = 936,0000

X:2 = 468,0000

X:3 = 312,0000

X:4 = 234,0000

14. Szereg kolejno największych liczb (ilorazów wyborczych) jest następujący:


- 1) 1 288,0000 odpowiada liście nr 4
- 2) 1 042,0000 odpowiada liście nr 3
- 3) 936,0000 odpowiada liście nr 6
- 4) 644,0000 odpowiada liście nr 4

15. W związku z tym, iż ilorazy wyborcze równe ostatniej z liczb uszeregowanych (upoważniającej do przyznania mandatu) uzyskały lista - pierwszeństwo do otrzymania mandatu uzyskała lista nr -, na którą oddano najwięcej głosów.


16. W związku z tym, iż ilorazy wyborcze równe ostatniej z liczb uszeregowanych (upoważniającej do przyznania mandatu) uzyskały lista -, i oddano na nie równą liczbę głosów, pierwszeństwo do otrzymania mandatu uzyskała lista nr -, na którą w większej liczbie obwodów oddano większą liczbę głosów.
17. Ponieważ pierwszeństwa do otrzymania nie można ustalić w sposób opisany w pkt 15 i 16 pierwszeństwo do uzyskania mandatu przez listę -, Komisja ustaliła w trybie losowania i mandat przypadł liście nr - .

Przy sporządzeniu protokołu obecni byli członkowie Komisji:

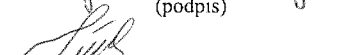
1 Bonew Marcin Sebastian – ZASTĘPCA

  
.....  
(podpis)

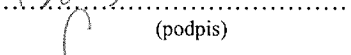
2 Magda Małgorzata – CZŁONEK

  
.....  
(podpis)

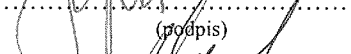
3 Zwolińska Danuta – CZŁONEK

  
.....  
(podpis)

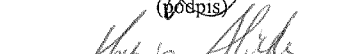
4 Szymańska Zofia Barbara – CZŁONEK

  
.....  
(podpis)

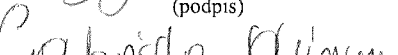
5 Grzymkowski Marek – PRZEWODNICZĄCY

  
.....  
(podpis)

6 Hrynio Alicja Anna – CZŁONEK

  
.....  
(podpis)

7 Okinczyc Gabriela – CZŁONEK

  
.....  
(podpis)